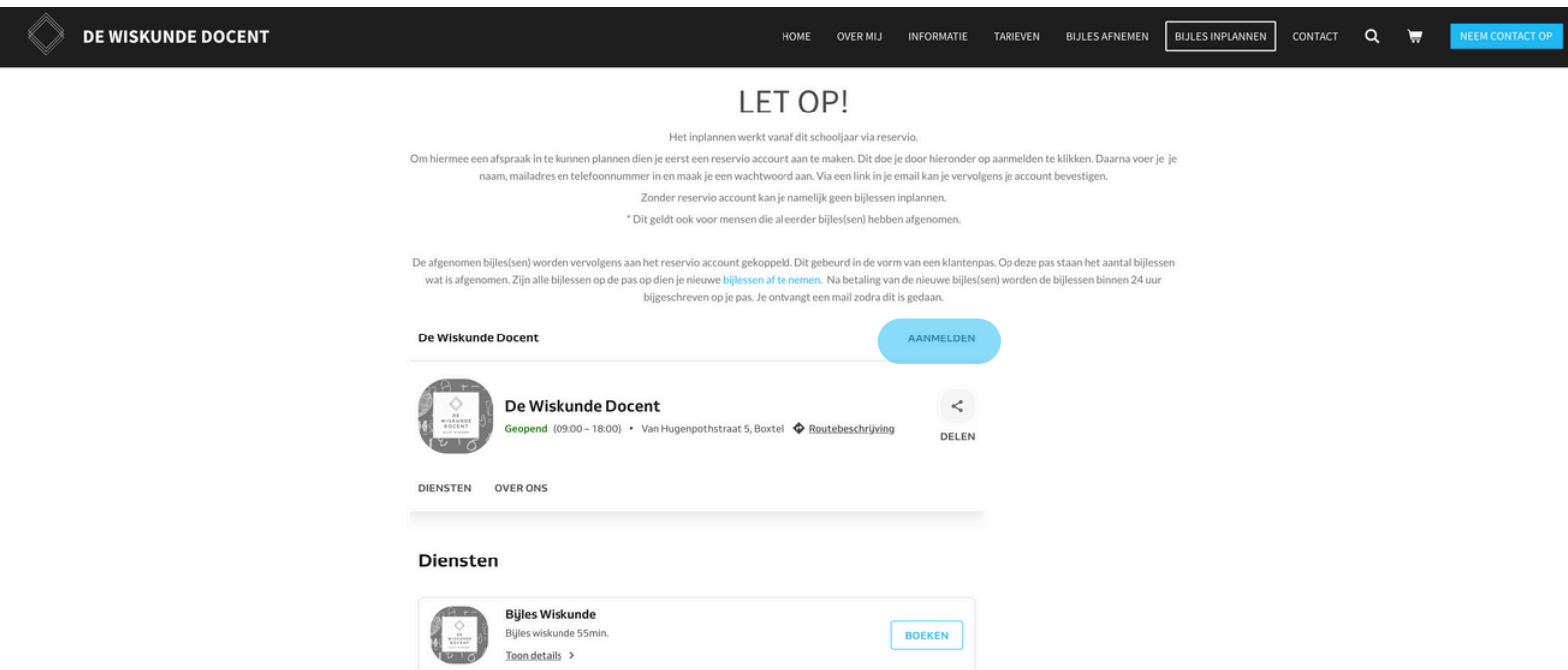


Inplannen wiskunde bijles

Hieronder volgt een korte uitleg over hoe een bijles in te plannen.

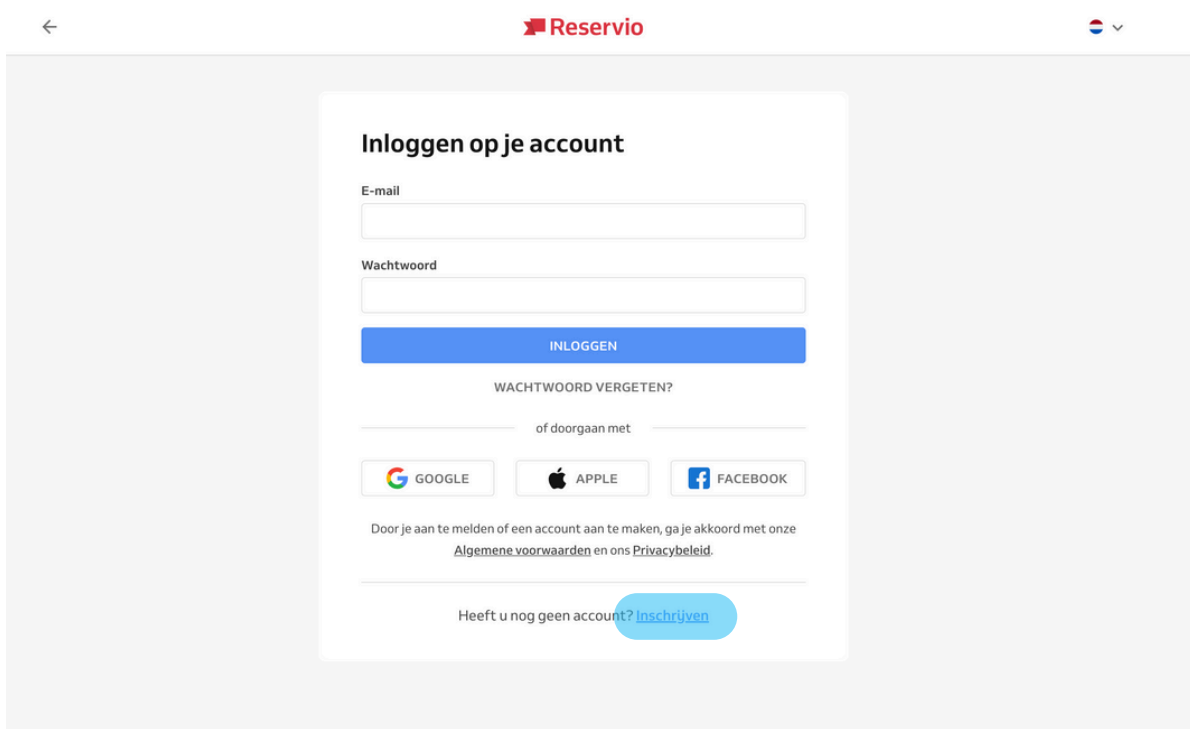
1. Maak een reservio account aan

Je kunt eenvoudig een reservio account aanmaken op de pagina bijles inplannen. Dit doe je door op aanmelden te klikken:




The screenshot shows the profile page for 'De Wiskunde Docent' on the Reservio platform. At the top, there is a navigation bar with links for HOME, OVER MIJ, INFORMATIE, TARIEVEN, BIJLES AFNEMEN, BIJLES INPLANNEN (highlighted), CONTACT, and a search icon. A 'NEEM CONTACT OP' button is also present. The main heading is 'LET OP!' followed by instructions: 'Het inplannen werkt vanaf dit schooljaar via reservio. Om hiermee een afspraak in te kunnen plannen dien je eerst een reservio account aan te maken. Dit doe je door hieronder op aanmelden te klikken. Daarna voer je je naam, mailadres en telefoonnummer in en maak je een wachtwoord aan. Via een link in je email kan je vervolgens je account bevestigen. Zonder reservio account kan je namelijk geen bijlessen inplannen. * Dit geldt ook voor mensen die al eerder bijles(sen) hebben afgenomen.' Below this, it states: 'De afgenomen bijles(sen) worden vervolgens aan het reservio account gekoppeld. Dit gebeurt in de vorm van een klantenpas. Op deze pas staan het aantal bijlessen wat is afgenomen. Zijn alle bijlessen op de pas op dien je nieuwe bijlessen af te nemen. Na betaling van de nieuwe bijles(sen) worden de bijlessen binnen 24 uur bijgeschreven op je pas. Je ontvangt een mail zodra dit is gedaan.' The profile card for 'De Wiskunde Docent' includes a profile picture, the name, opening hours 'Geopend (09:00 - 18:00)', address 'Van Hugenpothstraat 5, Boxtel', and a 'Routebeschrijving' link. There is an 'AANMELDEN' button. Below the profile card, there are tabs for 'DIENSTEN' and 'OVER ONS'. Under 'Diensten', there is a card for 'Bijles Wiskunde' with the description 'Bijles wiskunde 55min.' and a 'Toon details >' link, along with a 'BOEKEN' button.

Klik vervolgens op inschrijven om het account aan te maken:



The screenshot shows the login page on the Reservio platform. At the top, there is a navigation bar with a back arrow, the Reservio logo, and a language selector (NL). The main heading is 'Inloggen op je account'. Below this, there are two input fields for 'E-mail' and 'Wachtwoord'. A blue 'INLOGGEN' button is positioned below the password field. Below the button, there is a link for 'WACHTWOORD VERGETEN?'. Underneath, there is a section for logging in with social media accounts, starting with 'of doorgaan met' and followed by buttons for 'GOOGLE', 'APPLE', and 'FACEBOOK'. At the bottom, there is a disclaimer: 'Door je aan te melden of een account aan te maken, ga je akkoord met onze Algemene voorwaarden en ons Privacybeleid.' Finally, there is a link for 'Heeft u nog geen account? Inschrijven' with a blue button.


Vul je naam, emailadres & telefoonnummer in en maak daarna een wachtwoord aan.

← **Reservio** 

Maak uw account aan

Volledige naam




E-mail

Telefoonnummer  +31

Wachtwoord

ACCOUNT AANMAKEN

of doorgaan met

 GOOGLE  APPLE  FACEBOOK

Door je aan te melden of een account aan te maken, ga je akkoord met onze [Algemene voorwaarden](#) en ons [Privacybeleid](#).



Heeft u al een account? [Inloggen](#)

Vergeet niet om je account nog te bevestigen via de link in de mail.
Nu je een account hebt kan je de bijles(sen) inplannen.

2. Inplannen van de bijles

Zodra je bericht hebt gehad dat je bijlessen zijn toegevoeg aan je persoonlijke pas kan je deze gaan inplannen. Bijlessen worden na afname **binnen 24 uur** toegevoegd.

Inplannen doe je ook via de pagina bijles inplannen. Je klikt dan vervolgens op boeken:

DE WISKUNDE DOCENT HOME OVER MIJ INFORMATIE TARIEVEN BIJLES AFNEMEN **BIJLES INPLANNEN** CONTACT   [NEEM CONTACT OP](#)

LET OP!

Het inplannen werkt vanaf dit schooljaar via reservio.




Om hiermee een afspraak in te kunnen plannen dien je eerst een reservio account aan te maken. Dit doe je door hieronder op aanmelden te klikken. Daarna voer je je naam, mailadres en telefoonnummer in en maak je een wachtwoord aan. Via een link in je email kan je vervolgens je account bevestigen.

Zonder reservio account kan je namelijk geen bijlessen inplannen.

* Dit geldt ook voor mensen die al eerder bijles(sen) hebben afgenomen.


De afgenomen bijles(sen) worden vervolgens aan het reservio account gekoppeld. Dit gebeurt in de vorm van een klantenpas. Op deze pas staan het aantal bijlessen wat is afgenomen. Zijn alle bijlessen op de pas op dien je nieuwe [bijlessen af te nemen](#). Na betaling van de nieuwe bijles(sen) worden de bijlessen binnen 24 uur bijgeschreven op je pas. Je ontvangt een mail zodra dit is gedaan.

De Wiskunde Docent AANMELDEN

 **De Wiskunde Docent**
Geopend (09:00 – 18:00) • Van Hugenhoutstraat 5, Boxtel  [Routebeschrijving](#)  **DELEN**

DIENTEN OVER ONS

Diensten

 **Bijles Wiskunde**
Bijles wiskunde 55min.
[Toon details >](#) **BOEKEN**

Vervolgens kies je een beschikbare datum en tijd en klik je op verdergaan.

Inge

1 — 2 — 3 — 4

Selecteer een termijn

Datum en tijd

< September 2024 > Zondag, sep. 01, 2024

Maa	Din	Woe	Don	Vri	Zat	Zon
26	27	28	29	30	31	1
2	3	4	5	6	7	8
9	10	11	12	13	14	15
16	17	18	19	20	21	22
23	24	25	26	27	28	29
30	1	2	3	4	5	6

09:00 10:00 11:00

Samenvatting

De Wiskunde Docent
Van Hugenpothstraat 5, Boxtel

Iedereen beschikbaar

Bijles Wiskunde
1 uur

VERDERGAAN

Ben je nog niet automatisch ingelogd dan klik je op inloggen met reservio:

- Ben je wel al meteen ingelogd dan kan je de bijles gewoon bevestigen.

AANMELDEN

1 — 2 — 3 — 4

Hoe wilt u boeken?

Ik heb een Reservio account **INLOGGEN MET RESERVIO**

of

Ga verder als gast

Naam

E-mail

Telefoonnummer +31

Maak mijn Reservio-account aan om mijn boekingen te beheren.

VERDERGAAN

Samenvatting

De Wiskunde Docent
Van Hugenpothstraat 5, Boxtel

Iedereen beschikbaar

Bijles Wiskunde
1 uur • sep. 1, 2024 om 09:00

Bevestig je bijles door je boeking aan te maken:

Progress indicator: 1 ✓ 2 ✓ 3 4

User: Inge

Boekingsdetails

Persoonlijke gegevens [BEWERKEN](#)

Inge Hazenberg
ingehazenberg@live.nl
+31655878759

Annuleringsvoorwaarden

Reservering kan worden geannuleerd tot augustus 30, 2024 om 09:00.

Boekingsopmerking [NOTITIE TOEVOEGEN](#)

Overeenkomsten

Ik ga akkoord met het ontvangen van promoties, marketing emails, kortingen en tips.

Samenvatting

De Wiskunde Docent
Van Hugenpothstraat 5, Boxtel

Iedereen beschikbaar

Bijles Wiskunde
1 uur • sep. 1, 2024 om 09:00

[BOEKING AANMAKEN](#)

Na het inplannen van een bijles krijg je altijd een bevestiging in je mail.

Heb je deze niet ontvangen dan is de afspraak niet gemaakt en is er waarschijnlijk iets verkeerd gegaan.

Mocht dat het geval zijn stuur mij dan een mail of whatsapp.

Check wel eerst even of de mail niet in de spambox is gekomen.